

TECH TIPS

Serviço:

Identificação da pinagem do relê

Ferramentas Necessárias:

Nenhuma

Modelos:

Todos Equipamentos Genie

Regras de Segurança de Dicas Técnicas



Perigo

O não cumprimento das instruções e das regras de segurança no Manual do Operador e no Manual de Serviço apropriados à sua máquina resultará em morte ou ferimentos graves. Muitos dos riscos identificados no manual do operador são também riscos de segurança quando procedimentos de manutenção e reparo são executados.

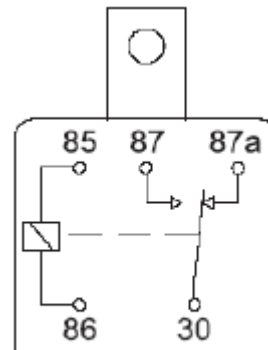
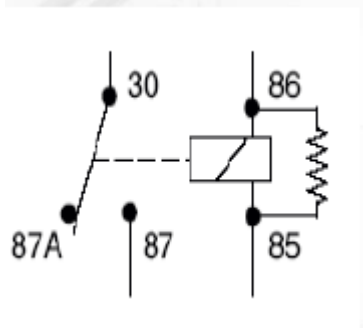

Não executar a manutenção a menos que:

- Você esteja treinado e qualificado para realizar a manutenção nesta máquina.
- Você leia, entenda e obedeça:
 - As instruções do fabricante e as regras de segurança
 - As regras de segurança do empregador e os regulamentos do local de trabalho
 - Os regulamentos governamentais aplicáveis
- Você tenha as ferramentas apropriadas, o equipamento de elevação e um local adequado.

As informações contidas nesta dica técnica é um complemento do manual de serviço. Consulte o manual de serviço apropriado de sua máquina para obter as regras de segurança e os riscos.

Etapa 1

Imagem ilustrativa com referência de ligação dos reles utilizados em todos os equipamentos fabricados pela Genie.



85/86: Bobina do relê

30: Comum relê

87A: Contato NC (normalmente fechado)

87: Contato NA (normalmente aberto)

Em caso de dúvidas entre em contato com nosso Suporte Genie 360 através do **0800 031 0100**.