

Genie® GS™ -3390, GS-4390 & GS-5390

规格

型号	GS-3390	GS-4390	GS-5390
最大工作高度 (1)	12.06 m	15.11 m	18.15 m
A 最大平台高度	10.06 m	13.11 m	16.15 m
B 平台高度 - 收藏 (2)	1.55 m	1.80 m	2.02 m
C 平台长度 - 外侧	3.98 m	3.98 m	3.98 m
平台长度 - 外侧, 单平台延伸	5.34 m	5.34 m	5.34 m
D 平台长度 - 外侧, 双平台延伸	6.57 m	6.57 m	6.57 m
E 延伸平台 - 前部	1.52 m	1.52 m	1.52 m
F 延伸平台 - 后部	1.22 m	1.22 m	1.22 m
G 平台宽度 - 外侧	1.83 m	1.83 m	1.83 m
H 高度 - 收藏 (护栏折叠)	2.71 m	2.93 m	3.15 m
高度 - 收藏 (护栏放下)	2.03 m	2.25 m	2.47 m
I 长度 - 收藏, 单平台	3.94 m	3.94 m	*
长度 - 收藏, 双平台	3.98 m	3.98 m	-
长度 - 收藏, 含支腿	4.88 m	4.88 m	4.88 m
长度 - 延伸, 单平台	5.40 m	5.40 m	5.40 m
长度 - 延伸, 双平台	6.57 m	6.57 m	6.57 m
J 宽度 (标准轮胎)	2.34 m	2.34 m	2.34 m
K 轴距	2.84 m	2.84 m	2.84 m
L 离地间隙 (中心)	36 cm	36 cm	36 cm

性能

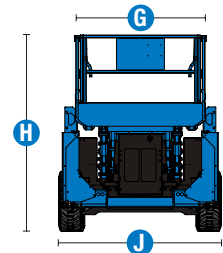
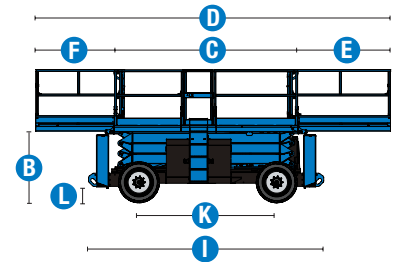
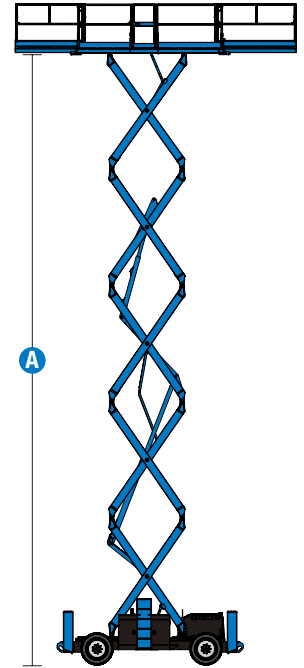
平台最多可容纳人数 (室内/室外)	7/7	7/7	4/4
承载能力	1,134 kg	680 kg	680 kg
承载能力 - 延伸平台	227 kg	227 kg	227 kg
最大平台行驶高度	10.06 m	13.11 m	10.06 m
行驶速度 - 收藏位置	8.0 km/h	8.0 km/h	8.0 km/h
行驶速度 - 提升位置	1.1 km/h	1.1 km/h	1.1 km/h
爬坡能力 - 收藏位置 ⁽³⁾	50%	50%	40%
转向半径 - 内侧/外侧	2.16 m/5.33 m	2.16 m/5.33 m	2.16 m/5.33 m
提升速度 - 上升/下降	45/29 sec	45/39 sec	60/49 sec
最大支腿调平 (前到后/侧到侧)	7°/12°	7°/12°	7°/12°
轮胎 - 粗糙地面泡沫填充	30×84 cm	30×84 cm	30×84 cm

动力

动力	Diesel	Diesel	Diesel
油箱	75.7 L	75.7 L	75.7 L
液压箱容量	113.6 L	113.6 L	113.6 L
重量	5,433 kg	5,849 kg	7,515 kg
重量 (含支腿)	6,195 kg	6,628 kg	7,515 kg
附加重量, 双平台为可选项	356 kg	356 kg	356 kg
附加重量, 超级平台为可选项	411 kg	411 kg	411 kg
附加重量, 发电机为可选项	48 kg	48 kg	48 kg
最大轮胎承载	2,147 kg	2,142 kg	2,401 kg
轮胎接触压力 - 前部, 平台完全展开	796 kPa	794 kPa	890 kPa
占地压力	8.00 kPa	7.98 kPa	8.94 kPa

噪音和振动等级

噪音等级 (地面)	< 88 dBA	< 88 dBA	< 88 dBA
噪音等级 (平台)	< 78 dBA	< 78 dBA	< 78 dBA
振动	< 2.5 m/s ²	< 2.5 m/s ²	< 2.5 m/s ²



(1) 公制工作高度等于平台高度加 2 米。英制是平台高度加 6 英尺。

(2) 以 RT 轮胎为基础, 对于草皮轮胎和无痕轮胎, 则减去 2 英尺/5.8 厘米。

(3) 爬坡能力对坡面行驶适用, 可能因选项和机器配置而有所不同。有关坡度等级的详细信息, 参见操作员手册。

(4) 重量指标标准配置的重量, 可能因选项和各国标准而有所不同。

(5) 地面承重信息是近似值, 可能因选项和机器配置而有所不同。只能在达到足够安全系数的情况下使用。

* GS-5390 的标配含支腿。含支腿在内的机器长度指整机长度。

Genie® GS™ -3390, GS-4390 & GS-5390

SKU: 标准型号

- GS-3390*
- GS-3390, 摆动轴*
- * 按订单生产

SKU: 标准型号

- **GS439001C30036**: GS-4390
- **GS439001CI0037**: GS-4390, 摆动轴
- **GS539001C30034**: GS-5390, 自动调平支腿
- **GS539001CI0036**: GS-5390, 自动调平支腿, 摆动轴

选项可用	S	S+	Bt0	
动力	49 马力, 36 千瓦, Deutz D2.9, 国四	✓	✓	✓
	49 马力, 36 千瓦, 潍柴WP3.2, 国四			○
配置	折叠护栏, 全高旋转门	✓	✓	✓
	滑出式单延伸平台			○
	滑出式双延伸平台	✓	✓	○
	7.38 米超级甲板 (前伸距离 1.92 米/后伸距离 1.62 米)			○
	到平台的交流电源			○
	到平台的空气管线			○
	P-CON 防护罩组件			○
	钻石花纹平台	✓	✓	✓
	电喇叭	✓	✓	✓
	系索连接点	✓	✓	✓
	带漏电保护器的到平台的电源	✓	✓	✓
	带故障指示灯的平台控制器	✓	✓	✓
	平台负载传感系统	✓	✓	✓
	比例式行走和举升	✓	✓	✓
	平台自动关门	✓	✓	✓
选项	粗糙地面, 泡沫填充轮胎	✓	✓	✓
	粗糙地面, 泡沫填充, 无印痕轮胎			○
	全时摆动车轴			○
	液压油冷却器			○
	四轮驱动	✓	✓	○
	自动调平液压支腿			○
	下降、倾斜和移动警报	✓	✓	✓
双 LED 闪光信号灯	✓	✓	✓	

需要支腿的7.38 米超级平台

- S 标准
- S+ 标准 +
- Bt0 按订单生产
- ✓ 标准特性
- 选项



四轮驱动



摆动车轴



旋出式发动机托盘



吉尼正品配件 (1)

- Lift Tools 工具
- Lift Connect 车联网终端
- Tech Pro Link 手持分析仪

(1) 更多配件可通过吉尼正品零部件购买。

产品规格如有变更, 恕不另行通知, 我们不对此承担相关义务。本文中所示的图片和/或图纸仅供参考。有关如何正确使用设备的说明, 请参考相应的操作手册。不遵守操作手册中的说明可能会导致严重伤害或死亡事故。特雷克斯的保修义务仅在适用的已发布有限产品保修中说明。所列出的产品和服务可能是美国和其他国家/地区的特雷克斯公司和/或其子公司的商标、服务标志或商品名称。特雷克斯、吉尼、Quality By Design、Xtra Capacity、Lift Power、Lift Guard、Lift Tools、Lift Connect 和 Tech Pro Link 是特雷克斯公司或其子公司的注册商标。